



# 丸の内ヘルスケアラウンジアクセスのご案内

『丸の内ヘルスケアラウンジ』は新丸の内ビルディングのオフィスエリアの9Fにございます。  
商業エリアからはアクセスできないため、オフィスエントランス1Fのエレベーターからのみの  
アクセスとなりますのでご注意ください。



- (1) JR 東京駅/丸の内線東京駅から直結の「新丸の内ビルディング」地下1階の  
スターバックスコーヒー横のオフィスエントランスより入ります。



- (2) エスカレータを登り、受付向かって右のエレベータホールAから9Fへお上がりください。



- (3) エレベータを降りて左に曲がり、突き当たりにあるセブンイレブンの隣に  
「丸の内ヘルスケアラウンジ」がございます。



皆様のご来店を心よりお待ちしております。

 MARUNOUCHI Healthcare Lounge

東京都千代田区丸の内 1-5-1 新丸の内ビルディング 9F

【ご予約・お問合せ】 03-6206-3883 営業時間/平日 9:00~22:00

[www.marunouchi-healthcare.jp/](http://www.marunouchi-healthcare.jp/) [info@marunouchi-healthcare.jp](mailto:info@marunouchi-healthcare.jp)